

# KJØLEROM

---

Aggregat EMB Block




Universale modulære kjølerom representerer en ny generasjon modul kjølerom takket være sine mange fordeler.

- Fullt utskiftbare paneler
- Veldig enkel å montere
- Enkel å utvide i alle retninger
- Mer praktisk for lagring og transportering



## E. CHRISTIANSEN AS

Skolmar 26, N-3232 Sandefjord  
Telefon: 33 48 57 70 [www.christiansen.no](http://www.christiansen.no)

	series	modelo model modèle	potencia frigorífica refrigeration capacity capacité de réfrigération	 °C EXT	 °C EXT		compresor compressor compresseur		R-404A kg	intensidad nominal nominal consumption consommation nominale	intensidad absorc. max. max.load current intens. absorption max.	caudal - flow - flux condens. - evapora.	kg
			W	m <sup>3</sup>	m <sup>3</sup>		CV/HP	kW		A	A	m <sup>3</sup> / h	
0°C ÷ 10°C 0°C	100	EMB1006M1Z	1096	9	7	230/1/50	1/2	0,4	<1	4,2	6,2	900 - 820	65
		EMB1007M1Z	1315	12	10	230/1/50	3/4 +	0,6	<1	3,7	5,2	900 - 820	65
	200	EMB2009M1Z	1721	18	14	230/1/50	1 +	0,7	<1,5	4,7	9,5	1700 - 1640	100
		EMB2015M5Z	2223	29	23	400/3/50	1 1/2	1,1	<1,5	3	5,4	1700 - 1640	110
	300	EMB3017M5Z	2843	37	30	400/3/50	1 3/4	1,3	<2	3,1	5,2	1700 - 1900	125
		EMB3020M5Z	3712	45	37	400/3/50	2	1,5	<2	3,9	6,6	1700 - 1900	125

-25°C ÷ -15°C -20°C	100	EMB1010L1Z	784	6	4	230/1/50	1	0,7	<1	4,5	6,2	900 - 820	75
		EMB1015L1Z	1089	9	7	230/1/50	1 1/2	1,1	<1	6,8	10,8	900 - 820	90
	200	EMB2015L1Z	1200	11	8,5	230/1/50	1 1/2	1,1	<1,5	6	11,7	1700 - 1640	100
		EMB2017L5Z	1300	15	11	400/3/50	1 3/4	1,3	<1,5	2,5	5,4	1700 - 1640	110
	300	EMB3017L5Z	1491	22	15	400/3/50	1 3/4	1,3	<2	2,8	4,6	1700 - 1900	150
		EMB3020L5Z	1986	27	19	400/3/50	2 1/2	1,8	<2	3,4	7	1700 - 1900	150

# E. CHRISTIANSEN AS

Skolmar 26, N-3232 Sandefjord  
Telefon: 33 48 57 70 [www.christiansen.no](http://www.christiansen.no)